

MEGMEET

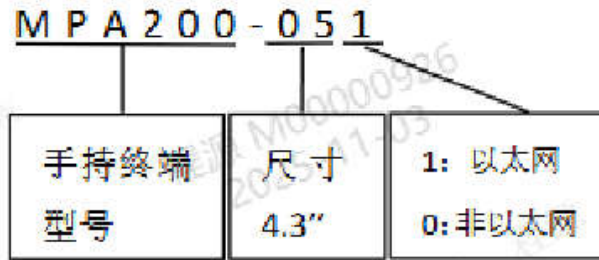
PLC 手持操作终端随机手册

提示


.....	1
.....	3
.....	5
.....	5
.....	5
.....	6
.....	7
.....	7
.....	8
.....	10
.....	12
.....	12
.....	13
.....	13
.....	14
.....	15
.....	16
.....	17
.....	18
.....	19
.....	20
.....	21
.....	22

1 产品信息

1.1



1.2

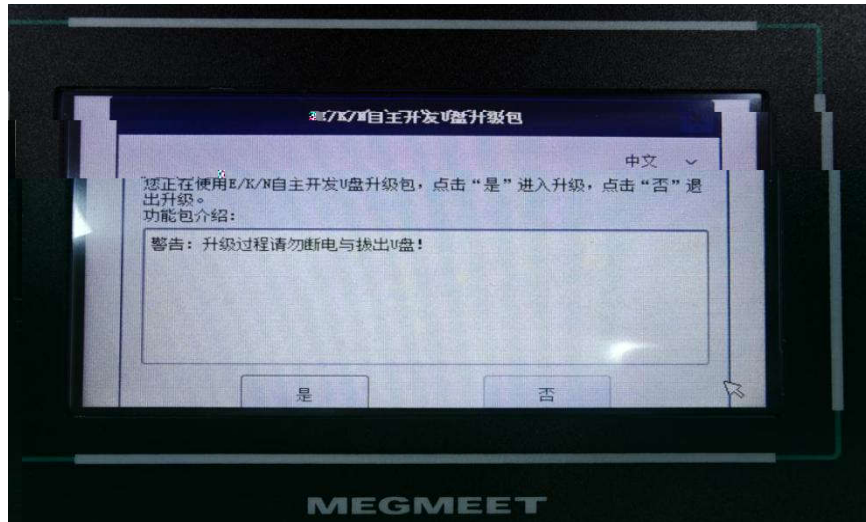


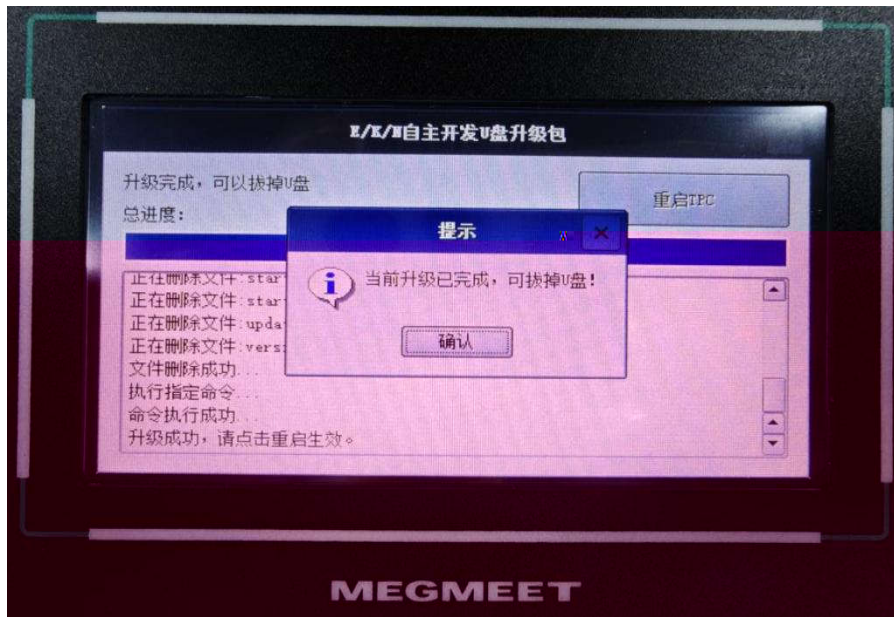
1.3



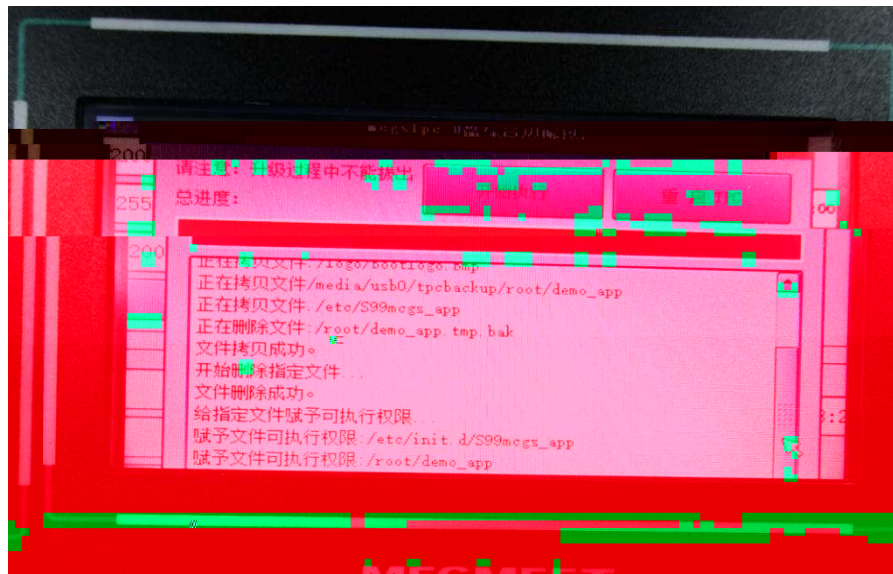
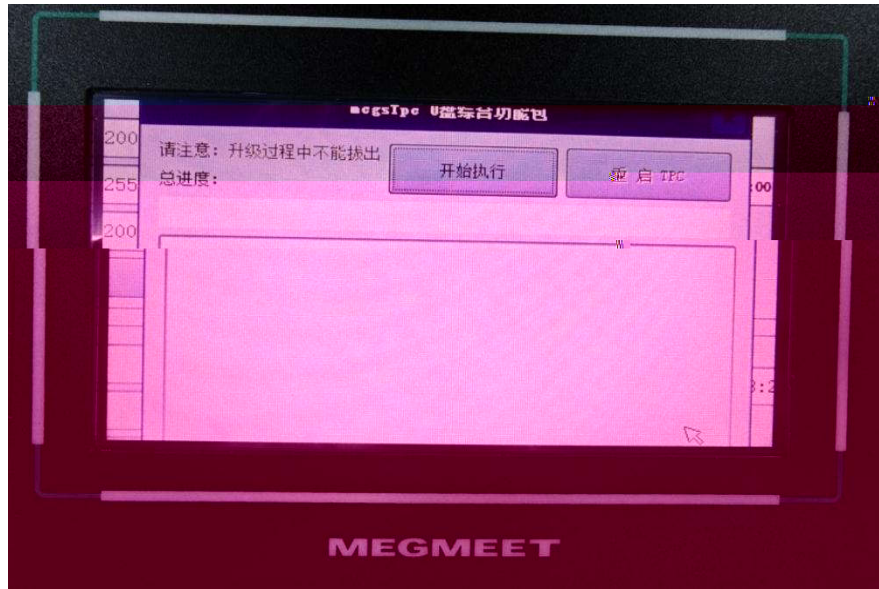
2 环境烧录

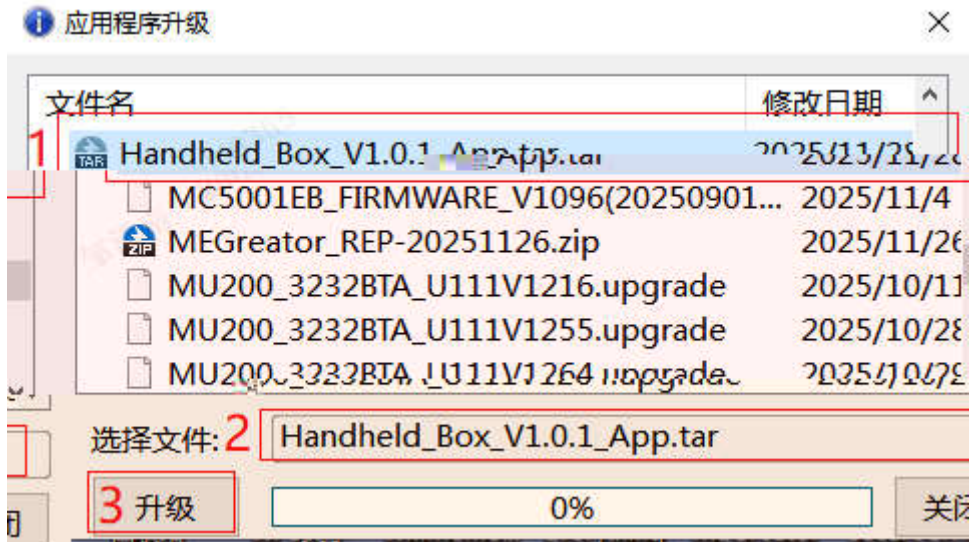
2.1 U





2.2





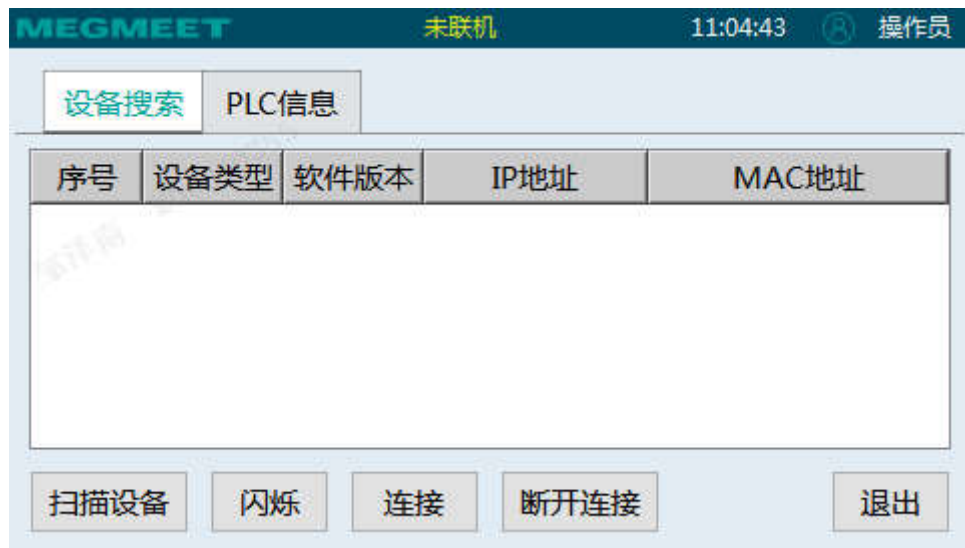
3 功能页面说明

3.1



3.2 PLC

3.2.1 设备搜索页面



3.2.2 PLC 信息页面



3.3

The screenshot shows the MEGMEET software interface. At the top, it displays 'MEGMEET', '未联机' (Not Online), and the time '13:37:54'. Below this is a table with the following data:

序号	程序名	剩余次数	修^
1	MU100_TEST(MU100_4040BTA)	100	2025_1
2	MU320简单测试程序(MU320_2424BBA)	99	2025_1
3	测试程序(MC5001EB)	96	2025_1
4	MC5001EB_Expand(MC5001EB)	31	2025_1

Below the table, there is a '选择程序:' label followed by an empty text input field. At the bottom, there are three buttons: '下载' (Download), '删除' (Delete), and '删除' (Delete).

3.4

MEGMEET 未联机 13:57:52 操作员

数据导出设置

类型	起始地址	元件数量	选择
M元件:	<input type="text" value="0"/>	<input type="text" value="8000"/>	<input checked="" type="checkbox"/>
S元件:	<input type="text" value="0"/>	<input type="text" value="2000"/>	<input checked="" type="checkbox"/>
C元件:	<input type="text" value="0"/>	<input type="text" value="200"/>	<input checked="" type="checkbox"/>
T元件:	<input type="text" value="0"/>	<input type="text" value="500"/>	<input checked="" type="checkbox"/>
D元件:	<input type="text" value="0"/>	<input type="text" value="10000"/>	<input checked="" type="checkbox"/>
R元件:	<input type="text" value="0"/>	<input type="text" value="10000"/>	<input checked="" type="checkbox"/>

序号	数据名
1	MC700E_202511...
2	MU100_2025112...
3	MC5001FB_2025...

0%

导出 导入

删除 退出

3.5



3.6

MEGMEET 未联机 14:17:12 操作员

操作终端IP

IP地址	<input type="text" value="192.168.1.22"/>
子网掩码	<input type="text" value="255.255.255.0"/>
网关	<input type="text" value="192.168.1.1"/>

3.7



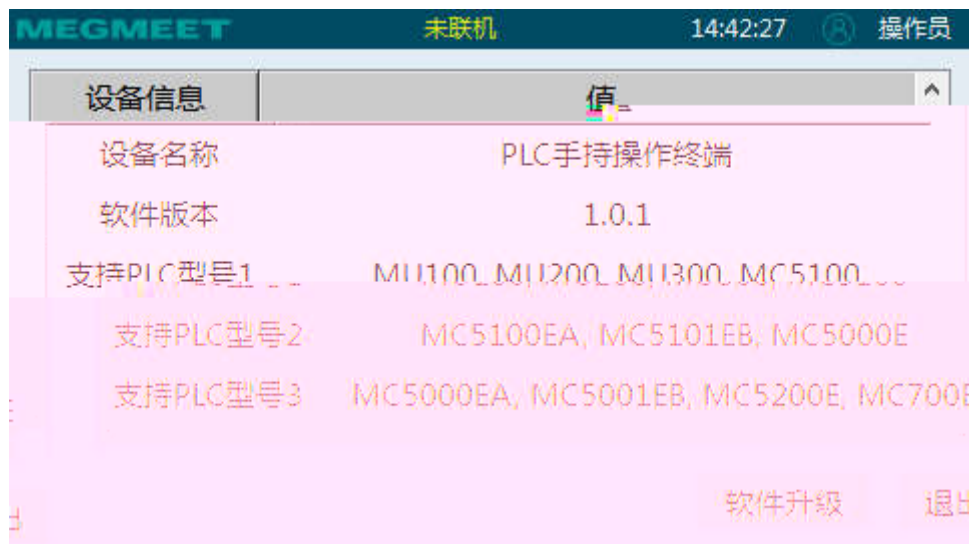
3.8

MEGMEET 未联机 14:36:31 操作员

序号	运行记录	时间
1	启动操作终端!!!	2025-12-02 10:3...
2	退出操作终端!!!	2025-12-02 10:2...
3	启动操作终端!!!	2025-12-02 10:0...
4	退出操作终端!!!	2025-11-27 20:3...
5	启动操作终端!!!	2025-11-27 19:2...

清空 退出

3.9



3.10

